



ФЕДЕРАЛЬНАЯ СЛУЖБА
ГОСУДАРСТВЕННОЙ СТАТИСТИКИ

О финансовом состоянии организаций Ульяновской области



январь-март 2023 года



ФЕДЕРАЛЬНАЯ СЛУЖБА
ГОСУДАРСТВЕННОЙ СТАТИСТИКИ

О финансовом состоянии организаций

Ульяновской области

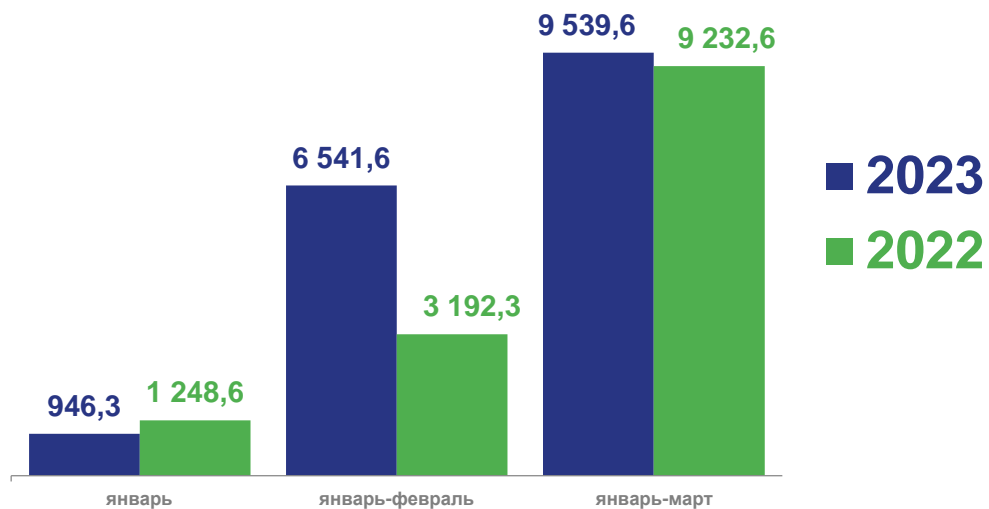
Январь-март 2023 года

- 01 ФИНАНСОВЫЕ РЕЗУЛЬТАТЫ ДЕЯТЕЛЬНОСТИ ОРГАНИЗАЦИЙ
- 02 САЛЬДИРОВАННЫЙ ФИНАНСОВЫЙ РЕЗУЛЬТАТ ОРГАНИЗАЦИЙ
- 03 ПРИБЫЛЬ ОРГАНИЗАЦИЙ
- 04 УБЫТОК ОРГАНИЗАЦИЙ
- 05 ФИНАНСОВЫЕ РЕЗУЛЬТАТЫ ДЕЯТЕЛЬНОСТИ ОРГАНИЗАЦИЙ
- 06 ДОЛЯ ОРГАНИЗАЦИЙ, ПОЛУЧИВШИХ ПРИБЫЛЬ (УБЫТОК)
- 07 КРЕДИТОРСКАЯ И ДЕБИТОРСКАЯ ЗАДОЛЖЕННОСТЬ ОРГАНИЗАЦИЙ

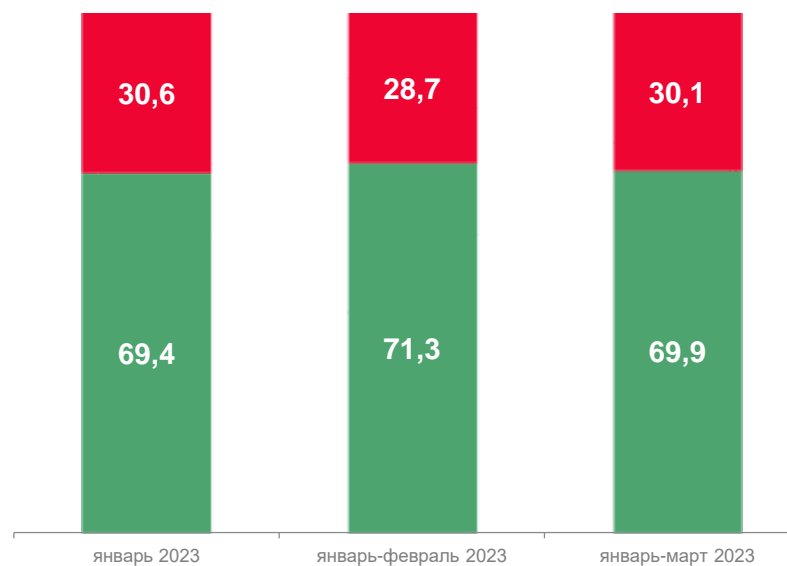


ФИНАНСОВЫЕ РЕЗУЛЬТАТЫ ДЕЯТЕЛЬНОСТИ ОРГАНИЗАЦИЙ ¹⁾

Сальдированный финансовый результат организаций, млн рублей



Удельный вес прибыльных и убыточных организаций, %



Январь-март 2023 года

Доля убыточных организаций

30,1 ↓

(33,5% в январе-марте 2022 года)

Доля прибыльных организаций

69,9 ↑

(66,5% в январе-марте 2022 года)

ПРИБЫЛЬ – УБЫТОК = САЛЬДИРОВАННЫЙ ФИНАНСОВЫЙ РЕЗУЛЬТАТ

¹⁾ Без субъектов малого предпринимательства, кредитных организаций, государственных (муниципальных) учреждений, не кредитных финансовых организаций





САЛЬДИРОВАННЫЙ ФИНАНСОВЫЙ РЕЗУЛЬТАТ

ЯНВАРЬ-МАРТ 2023 г., МЛН РУБЛЕЙ



5 294,2

Обрабатывающие производства



1 282,4

Транспортировка и хранение



751,4

Обеспечение электрической энергией, газом и паром; кондиционирование воздуха



746,2

Торговля оптовая и розничная; ремонт автотранспортных средств и мотоциклов



344,4

Сельское, лесное хозяйство, охота, рыболовство и рыбоводство

9 539,6

млн рублей всего





ПРИБЫЛЬ ОРГАНИЗАЦИЙ

ЯНВАРЬ-МАРТ 2023 Г, МЛН РУБЛЕЙ



6 837,3

Обработывающие производства



1 401,6

Транспортировка и хранение



992,1

Обеспечение электрической энергией, газом и паром; кондиционирование воздуха



764,5

Торговля оптовая и розничная, ремонт автотранспортных средств и мотоциклов



374,7

Сельское, лесное хозяйство, охота, рыболовство и рыбоводство

11 701,9 млн рублей всего



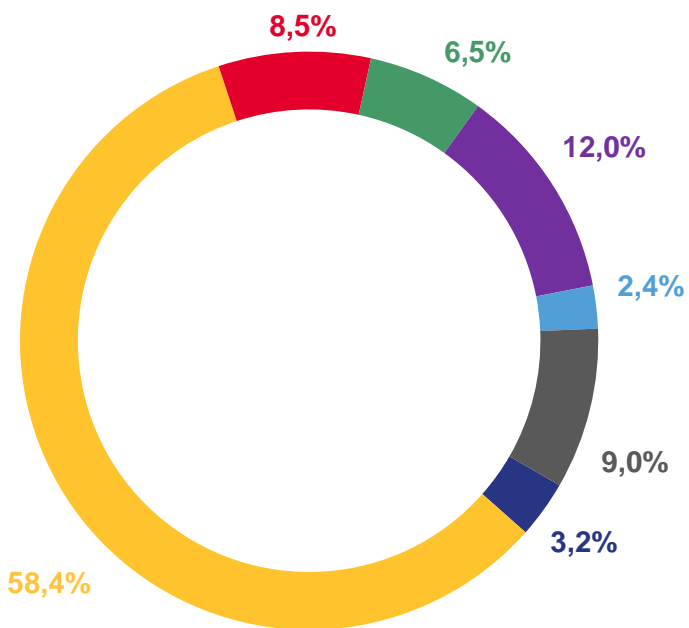


СТРУКТУРА ОБЪЕМА ПРИБЫЛИ ОРГАНИЗАЦИЙ

ЯНВАРЬ-МАРТ

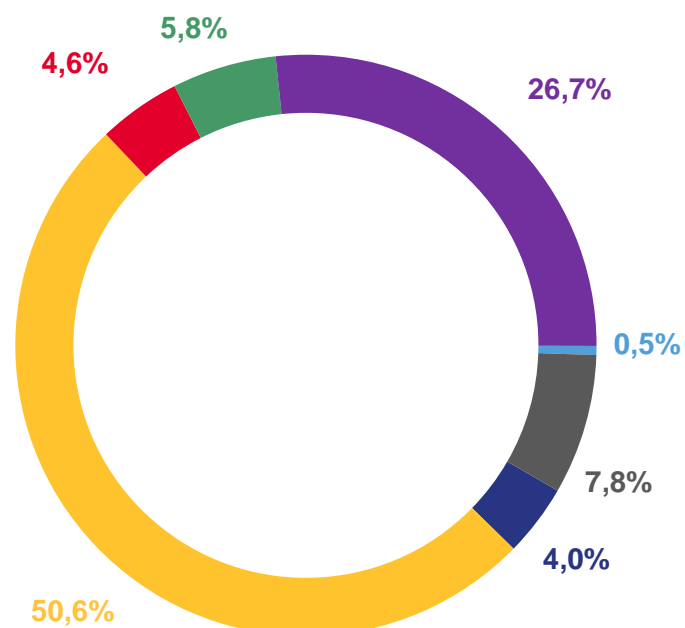
2023

11 701,9 МЛН РУБЛЕЙ



2022

12 714,5 МЛН РУБЛЕЙ



- Сельское, лесное хозяйство, охота, рыболовство и рыбоводство
- Обрабатывающие производства
- Обеспечение электрической энергией, газом и паром; кондиционирование воздуха
- Торговля оптовая и розничная; ремонт автотранспортных средств и мотоциклов
- Транспортировка и хранение
- Деятельность профессиональная, научная и техническая
- Прочие





УБЫТОК ОРГАНИЗАЦИЙ

ЯНВАРЬ-МАРТ 2023 Г., МЛН РУБЛЕЙ



1 543,1

1 543,1

Обработывающие производства



240,8

Обеспечение электрической энергией, газом и паром; кондиционирование воздуха



119,2

Транспортировка и хранение



49,4

Деятельность в области информации и связи

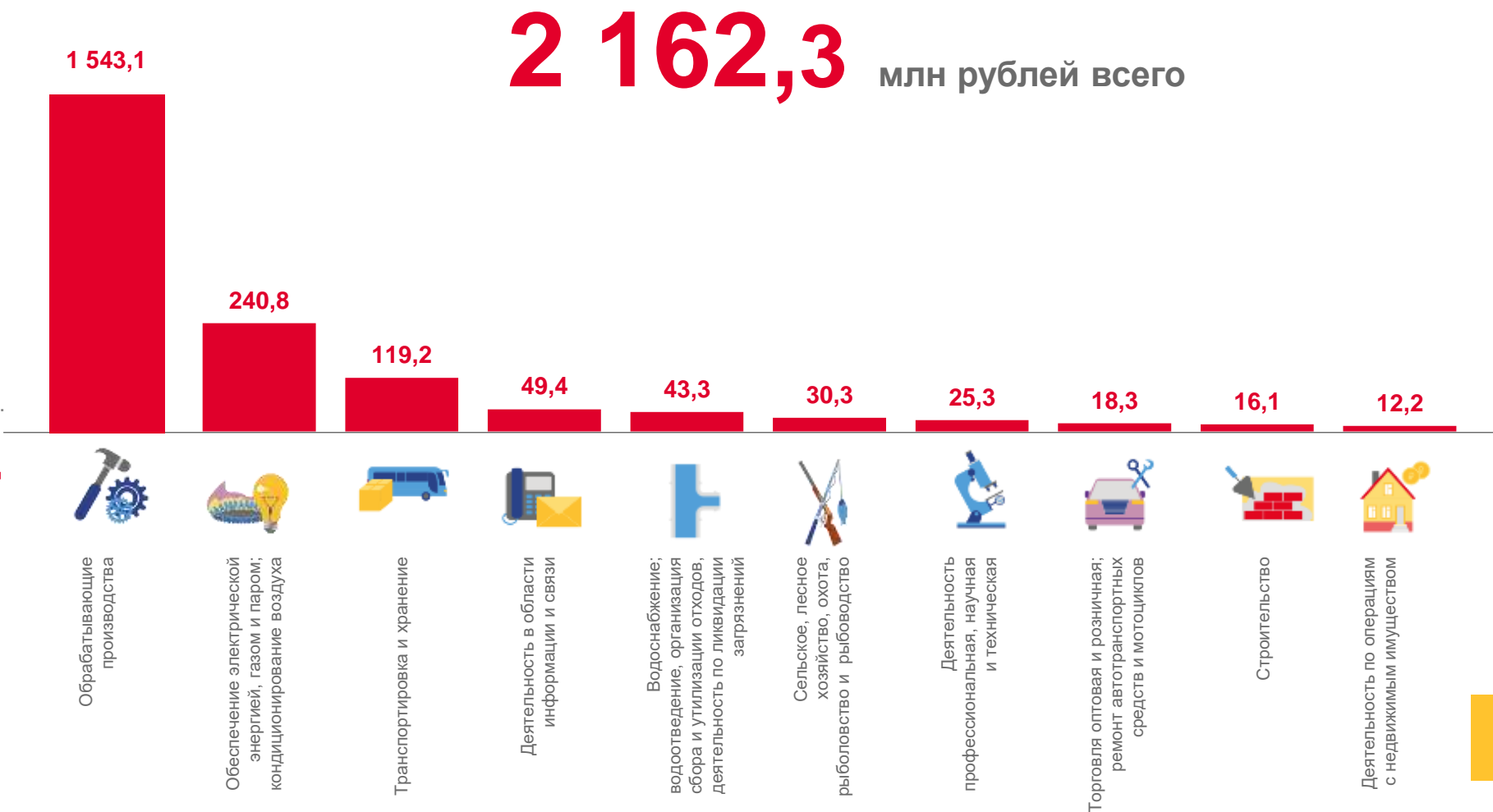


43,3

Водоснабжение; водоотведение, организация сбора и утилизации отходов, деятельность по ликвидации загрязнений

2 162,3

млн рублей всего





СТРУКТУРА ОБЪЕМА УБЫТКА ОРГАНИЗАЦИЙ

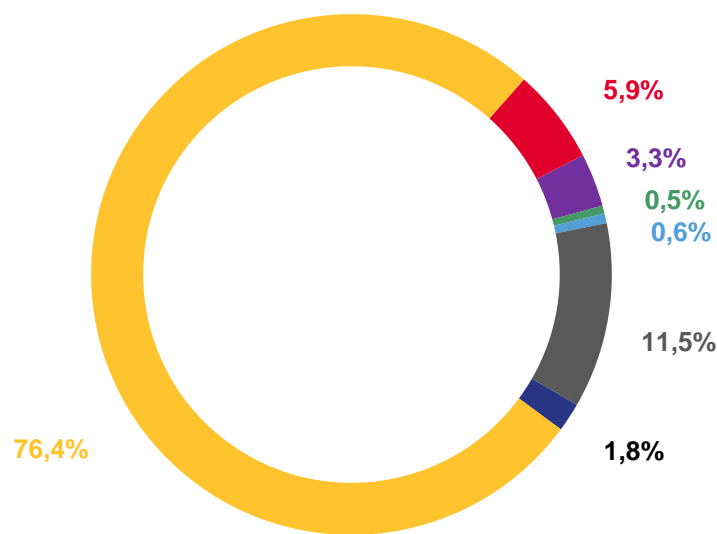
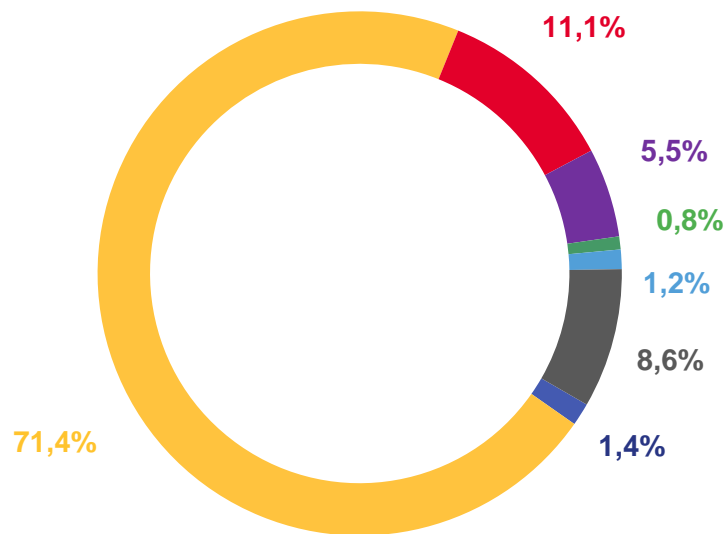
ЯНВАРЬ-МАРТ

2023

2022

2 162,3 МЛН РУБЛЕЙ

3 481,9 МЛН РУБЛЕЙ



- Сельское, лесное хозяйство, охота, рыболовство и рыбоводство
- Обрабатывающие производства
- Обеспечение электрической энергией, газом и паром; кондиционирование воздуха
- Транспортировка и хранение
- Торговля оптовая и розничная; ремонт автотранспортных средств и мотоциклов
- Деятельность профессиональная, научная и техническая
- Прочие





ФИНАНСОВЫЕ РЕЗУЛЬТАТЫ ДЕЯТЕЛЬНОСТИ ОРГАНИЗАЦИЙ

ЯНВАРЬ-МАРТ 2023 Г., В % СООТВЕТСТВУЮЩЕМУ ПЕРИОДУ ПРЕДЫДУЩЕГО ГОДА*

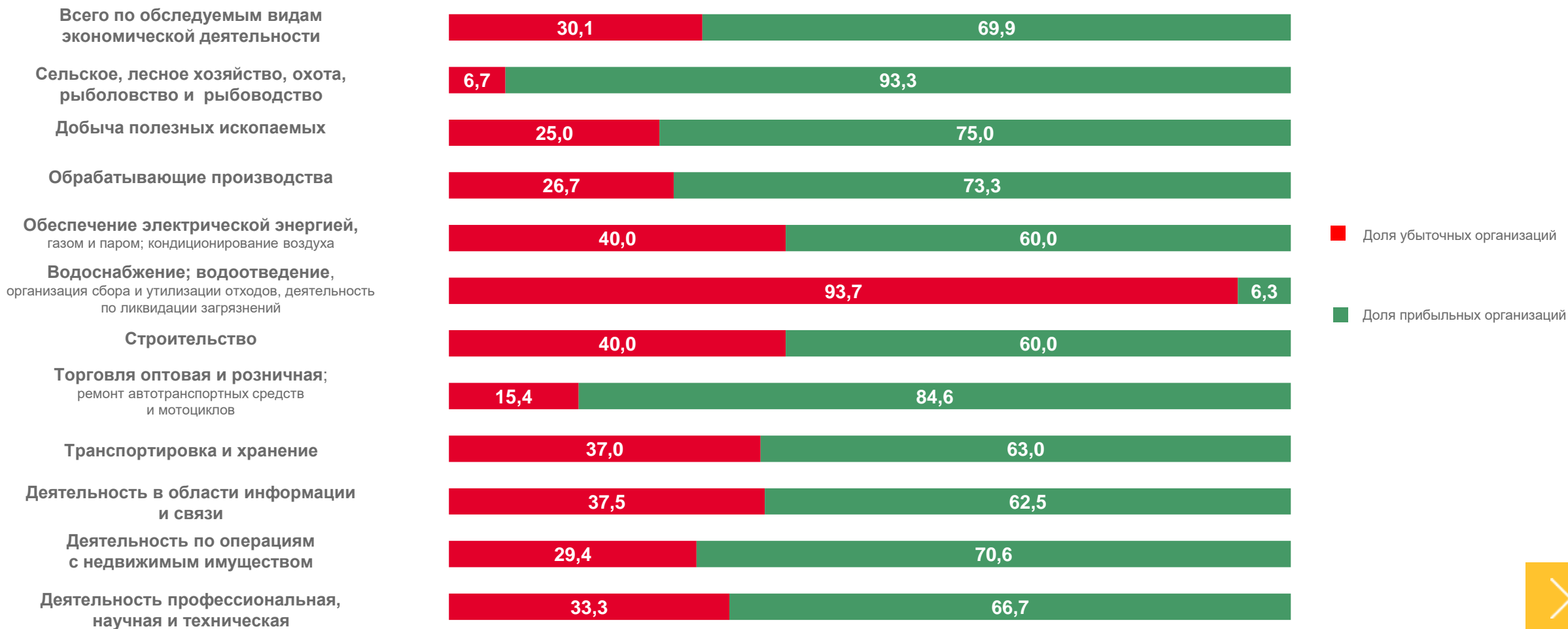


* По сопоставимому кругу организаций в соответствии с методологией бухгалтерского учета



ДОЛЯ УБЫТОЧНЫХ И ПРИБЫЛЬНЫХ ОРГАНИЗАЦИЙ

ЯНВАРЬ-МАРТ 2023 Г., %



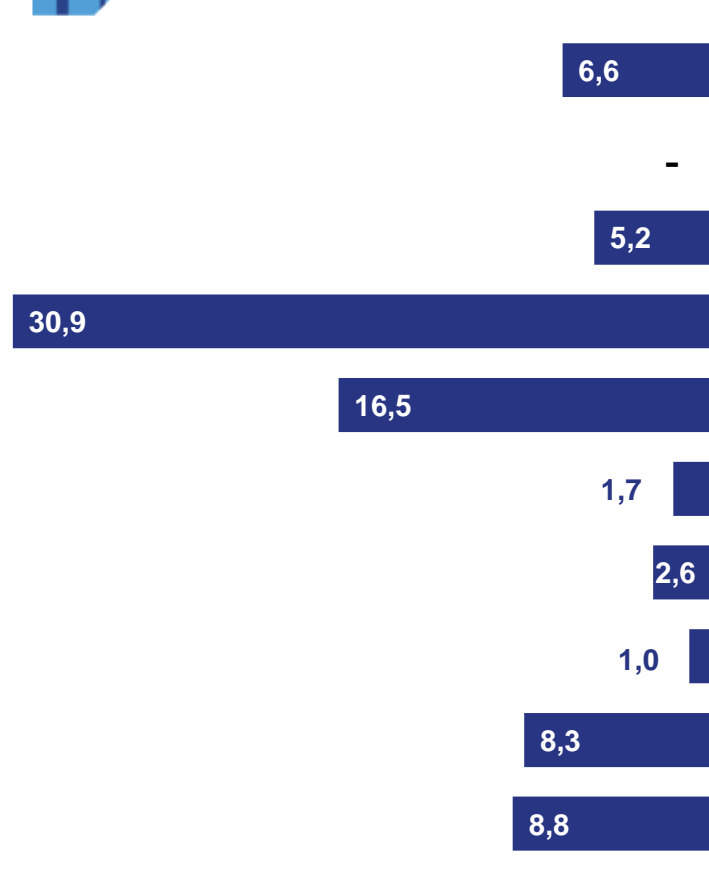


ПРОСРОЧЕННАЯ КРЕДИТОРСКАЯ И ДЕБИТОРСКАЯ ЗАДОЛЖЕННОСТЬ

ЯНВАРЬ-МАРТ 2023 Г., В % К ОБЩЕЙ КРЕДИТОРСКОЙ/ДЕБИТОРСКОЙ ЗАДОЛЖЕННОСТИ



КРЕДИТОРСКАЯ ЗАДОЛЖЕННОСТЬ



ДЕБИТОРСКАЯ ЗАДОЛЖЕННОСТЬ

